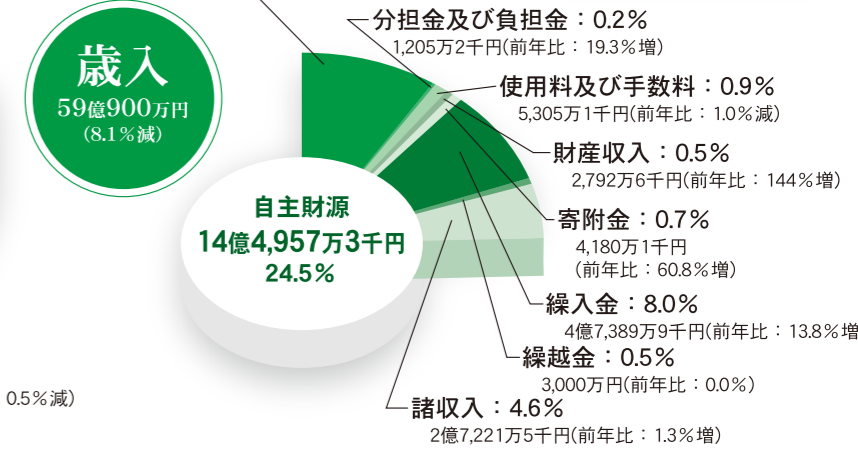
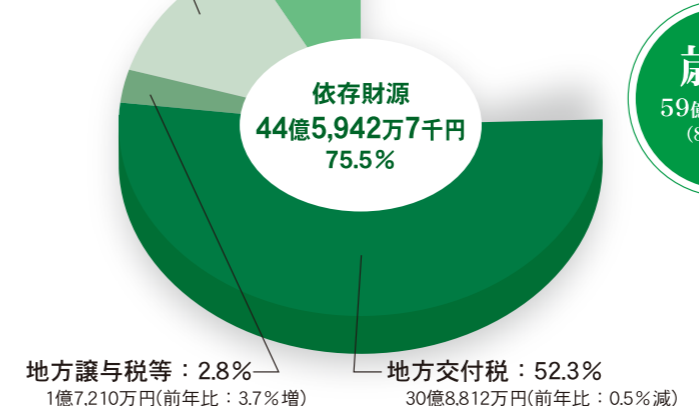
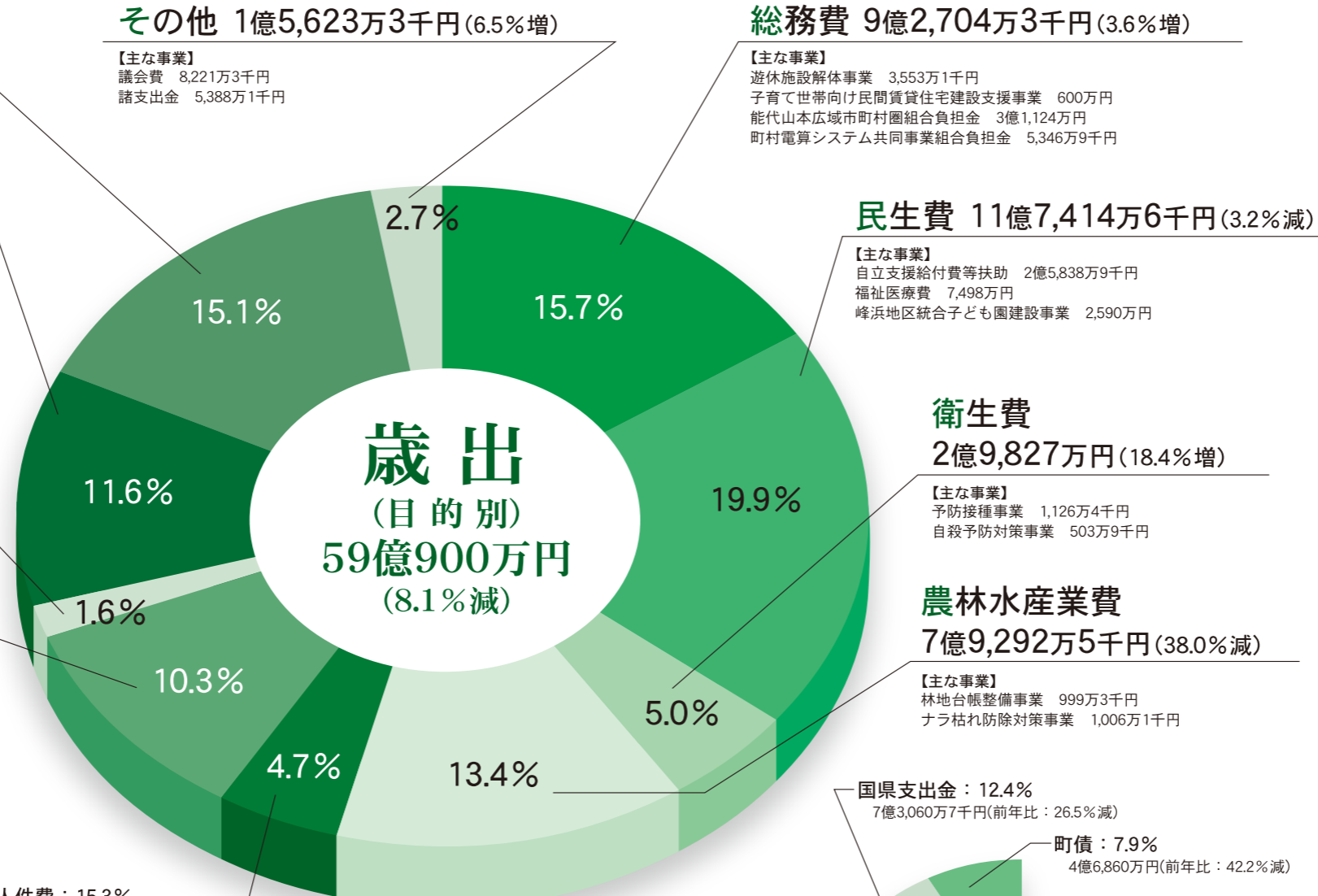


# 八峰町予算概要をお知らせします

## 一般会計予算は59億900万円

今年度の一般会計予算は総額59億900万円で、前年度と比べて減額となりました。合併後13年目となる今年度予算は、普通交付税の段階的縮減が既に始まっていることから、新規事業は極力抑制し、平成29年度に引き続き効果の薄れた事務事業の廃止・縮小に集中的に努めることとしました。

一方、国の「地方創生関連事業」や県が新たに作成する「第3期ふるさと秋田元気創造プラン」に基づく新規補助事業は積極的に活用し、町が策定した「まち・ひと・しごと創生総合戦略」に基づく産業振興や移住・定住対策、少子化対策に向けた取り組みを積極的に推進することとしました。また、28年度に策定した「公共施設等総合管理計画」で示された方針に基づき、遊休施設の除却についても、優先度を考慮して計画的に進めていきます。



**公債費 8億9,489万2千円 (1.4%減)**  
公債費とは町債などの返済金のことです。

**教育費 6億8,560万5千円 (0.3%増)**

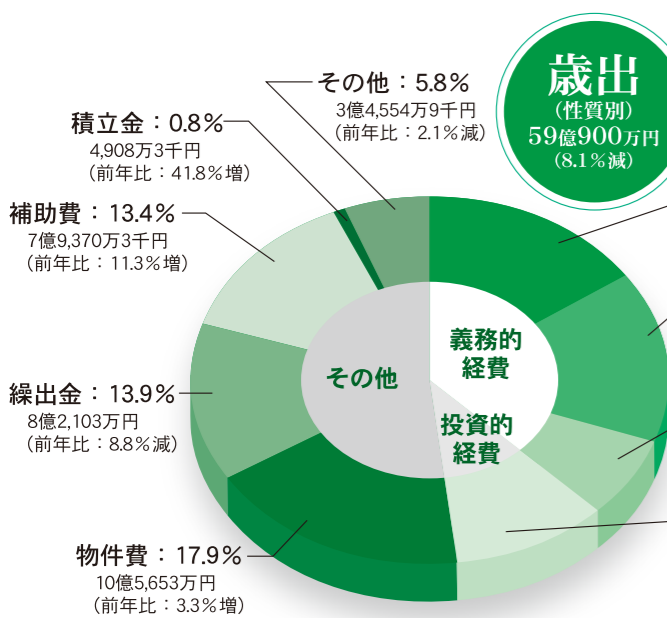
【主な事業】  
教育ICT運用業務委託 1,623万1千円  
コミュニティ・スクール導入事業 183万6千円  
読書活動推進 797万1千円  
スクールバス委託料 1億1,021万3千円  
小中学校給食費補助 865万6千円

**消防費 8,999万3千円 (12.5%増)**

【主な事業】  
消防施設費 1,681万9千円  
消防団活動 591万8千円  
防災行政無線 1,536万3千円

**土木費 6億930万円 (12.6%減)**

【主な事業】  
道路改良事業 5,300万円  
橋梁維持関係 1億130万円  
八峰町住まいづくり応援事業 3,000万円



人件費：15.3%  
9億250万円 (前年比：1.8%増)

公債費：15.1%  
8億9,489万2千円 (前年比：1.4%減)

扶助費：7.1%  
4億2,150万4千円 (前年比：13.4%減)

普通建設事業費：10.6%  
(災害復旧事業費含む)  
6億2,420万9千円 (前年比：44.6%減)

**商工費 2億8,059万3千円 (0.8%増)**

【主な事業】  
「生薬の郷八峰町」推進事業 177万7千円  
ボンボコ山防風林再生植樹事業 108万9千円  
瀧安の乙女像台座改修工事 200万円

**衛生費 2億9,827万円 (18.4%増)**

【主な事業】  
予防接種事業 1,126万4千円  
自殺予防対策事業 503万9千円

**農林水産業費 7億9,292万5千円 (38.0%減)**

【主な事業】  
林地台帳整備事業 999万3千円  
ナラ枯れ防除対策事業 1,006万1千円

会計別	平成30年度	平成29年度	前年比
国民健康保険	953,530	1,181,059	▲19.3
介護保険事業	1,219,290	1,223,182	▲0.3
後期高齢者医療	87,862	84,674	3.8
沢目財産区	15,967	27,052	▲41.0
簡易水道事業	250,596	265,544	▲5.6
公共下水道事業	294,168	324,363	▲9.3
農業集落排水事業	67,507	67,046	0.7
漁業集落排水事業	43,792	55,310	▲20.8
合併処理浄化槽事業	3,408	2,718	25.4
町営診療所	72,136	66,735	8.1
合計	3,008,256	3,297,683	▲8.8

**平成30年度 特別会計予算**

町には一般会計とは別に、10の特別会計があります。平成30年度の予算総額は30億8,255万6千円で、前年度の当初予算と比較すると8.8%の減となっています。

料及び手数料、財産収入、寄附金、繰入金、繰越金、諸収入がこれに該当します。

(注2) 依存財源とは国や県から交付され、また、町債として町が借り入れるお金です。

**歳出**

目的別では民生費が11億7,414万6千円でトップ。ついで、総務費、公債費が続いています。また、性質別では人件費、公債費、扶助費の義務的経費が22億1,889万6千円で歳出全体の37.5%を占めています。

(注1) 自主財源とは町が自主的に収入しうる財源をいい、地方税、分担金及び負担金、使用

**歳入**

自主財源(注1)の柱である町税は5億3,862万9千円で0.3%前年度より減、分担金及び負担金が1,205万2千円で19.3%増、寄附金は4,180万1千円で60.8%増、繰入金4億7,389万9千円で13.8%増、繰越金3,000万円(前年比：0.0%)、諸収入2億7,221万5千円(前年比：1.3%増)となっています。

自主財源全体では14億4,957万3千円で前年度より6.9%増加しており、収入全体のうち自主財源は24.5%となっています。

一方、地方交付税や国・県支出金などの依存財源(注2)の割合は75.5%となっています。収入全体の8割近くが国や県に頼る厳しい財政状況です。