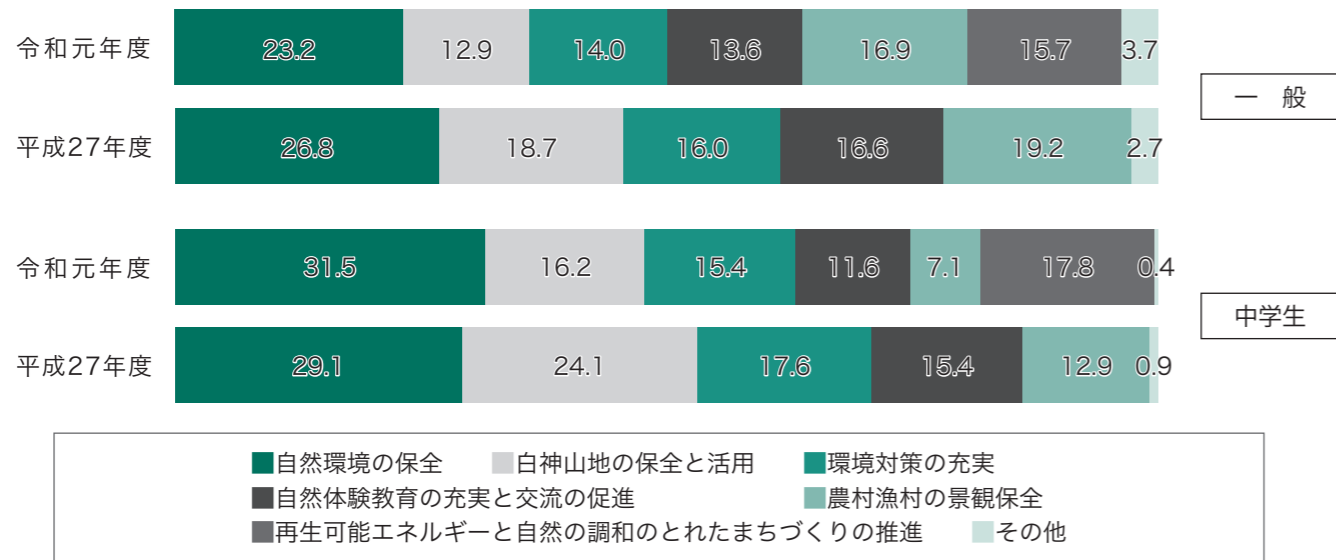
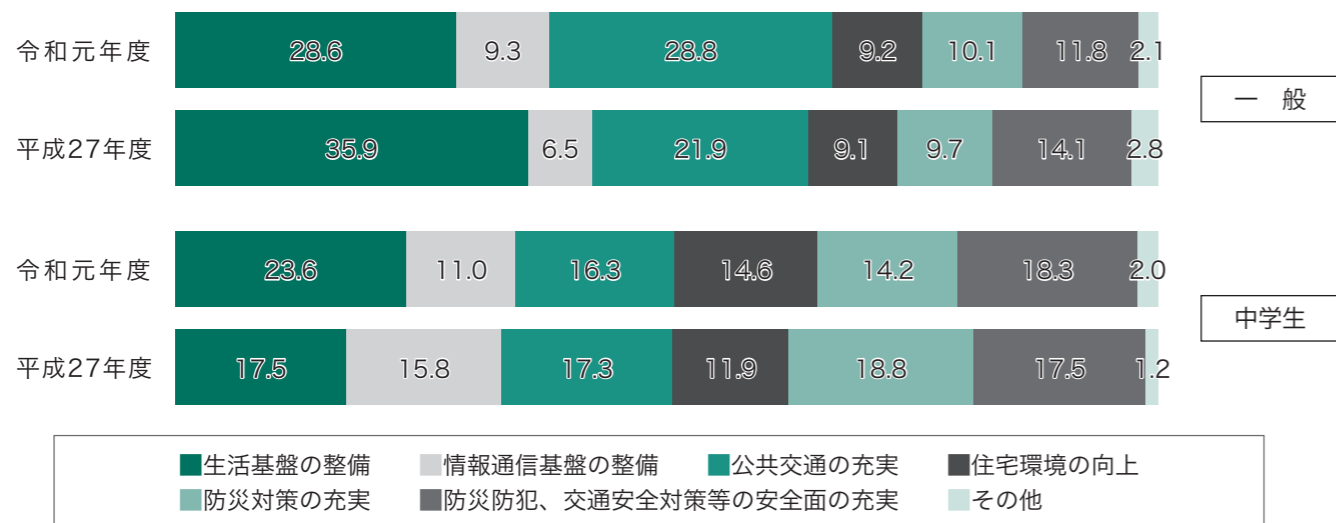


2 重視すべき施策について

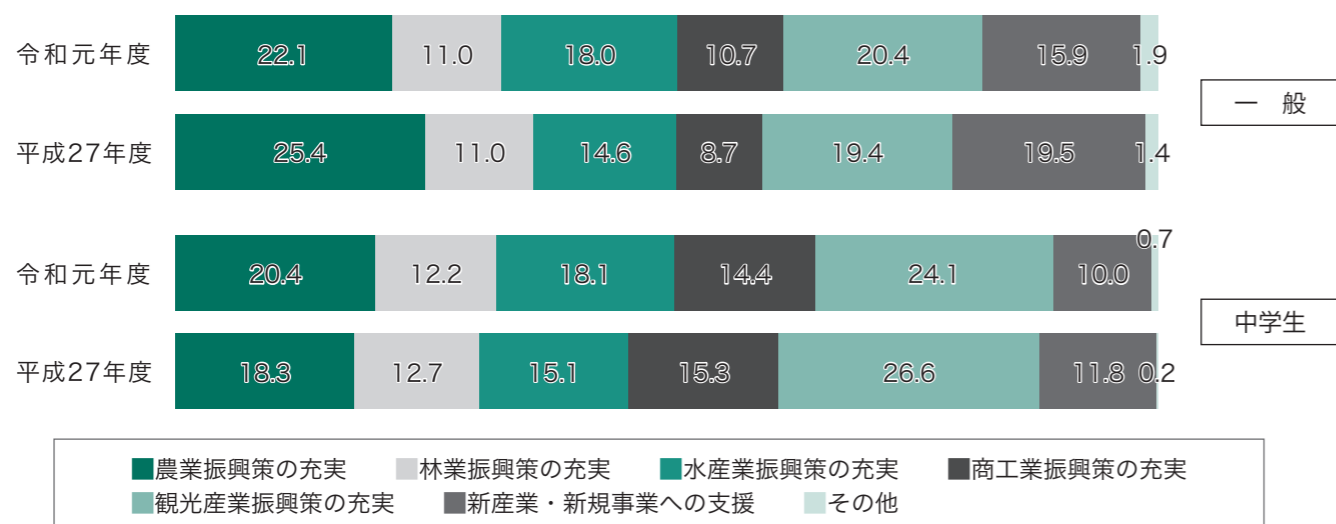
①“豊かな自然と共生するまちづくり”に関連する施策（複数回答）



②“快適で安全な暮らしを支えるまちづくり”に関連する施策（複数回答）



③“未来につながる活力ある産業づくり”に関連する施策（複数回答）



回答状況

	一般	中学生
配布数	2,851	136
回収数	308	106
回収率	10.8%	77.9%

八峰町総合振興計画および総合戦略策定のためのアンケート調査の結果をお知らせします

性別	回答者数(一般)	割合	回答者数(中学生)	割合
男性	181人	58.8%	49人	46.2%
女性	126人	40.9%	57人	53.8%
未選択	1人	0.3%	0人	0.0%
合計	308人	100.0%	106人	100.0%

年代	回答者数(一般)	割合	回答者数(中学生)	割合
10代	0人	0.0%	106人	100.0%
20代	1人	0.3%	0人	0.0%
30代	7人	2.3%	0人	0.0%
40代	27人	8.8%	0人	0.0%
50代	30人	9.7%	0人	0.0%
60代	104人	33.8%	0人	0.0%
70代	97人	31.5%	0人	0.0%
80代以上	40人	13.0%	0人	0.0%
未選択	2人	0.6%	0人	0.0%
合計	308人	100.0%	106人	100.0%

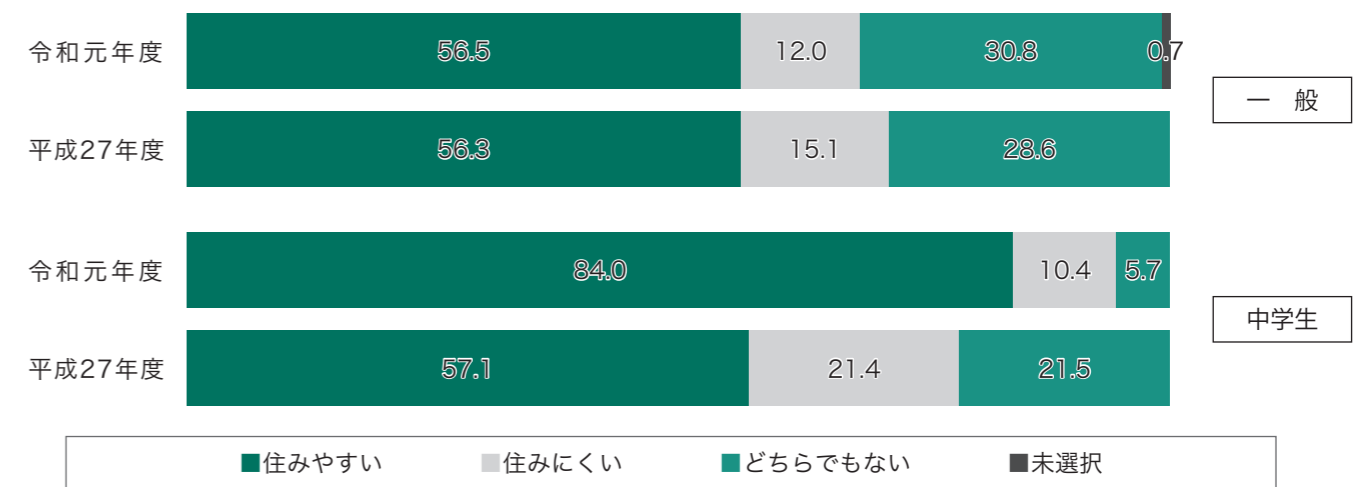
※端数処理のため、合計が100%にならない場合があります。

● 調査概要
調査方法 郵送による回答
調査時期 令和元年8月9日～
令和元年9月30日（一般）
令和元年9月20日～
令和元年10月15日（中学生）

● 調査項目
1 生活環境について
2 重視すべき施策について
3 地域の活性化について
4 町政への関心について
5 総合戦略について

1 生活環境について

① 八峰町は住みやすい（暮らしやすい）と思いますか。



② 八峰町に住み続けたいと思いますか。

