令和３年度

八峰町予算概要をお知らせします

一般会計予算は59億７，０００万円

令和３年度の一般会計予算は前年度より２億３，１００万円少ない総額59億７，０００万円となりました。

今年度の当初予算編成に当たっては、合併以降、施設の統廃合や事務事業の見直し、定員管理などの行財政改革に取り組んできたものの、今後の財政運営については、主たる歳入である普通交付税は合併算定替えの段階的縮減が終了となり、前年度交付額を下回ることが予想されることから、現在の行政サービス水準の提供が相当困難になると想定され、事務事業の取捨選択をこれまで以上に求められている状況にあることを念頭におき編成作業に当たることといたしました。

「第２次総合振興計画前期基本計画」の進捗度を検証しながら、令和２年度に策定した後期基本計画も念頭に置き、町の将来像「白神の自然と人とで創るやすらぎのまち」実現のための通年予算を編成いたしました。

中でも、町が令和元年度策定した「第２期まち・ひと・しごと創生総合戦略」に基づく施策については、人口減少の急速な進行を抑制するとともに、若い大人の方々を増やしていくため、引き続き産業振興や定住・移住対策、少子化対策に向けた取り組みを推進する予算編成としています。

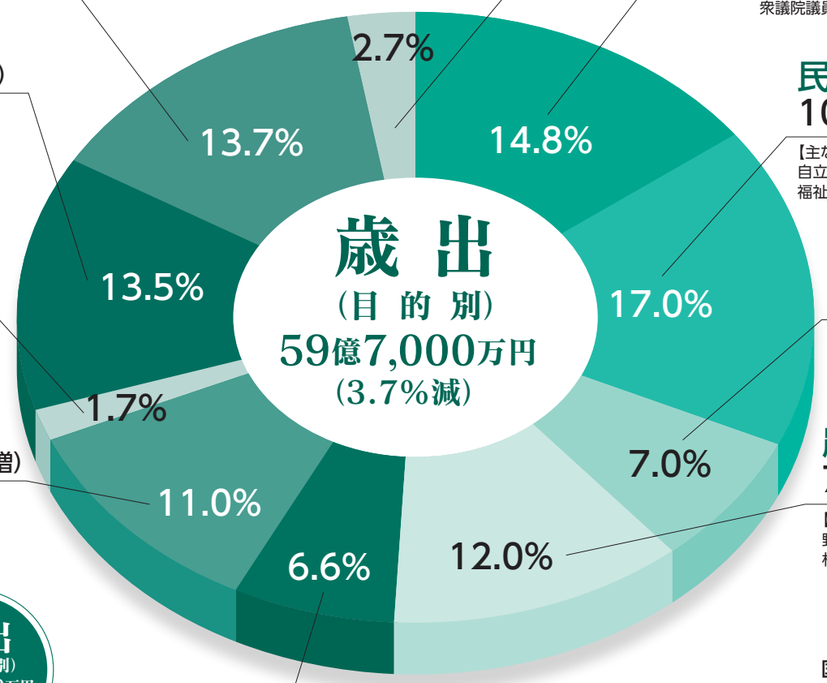

公債費 8億1,571万6千円（1.7%減）
公債費とは町債などの返済金のことです。

教育費 8億543万7千円（21.8%増）
【主な事業】
教育ＩＣＴ運用業務委託　1,893万4千円
スクールバス委託料　1億927万5千円

消防費 1億11万4千円（9.4%減）
【主な事業】
消防施設費　1,726万8千円
災害対策費　2,252万1千円
防災無線施設費　900万円

土木費 6億5,544万4千円（0.3%増）
【主な事業】
道路改良事業　7,450万円
橋梁維持関係　5,800万円
除雪機械購入　3,500万円

その他 1億6,403万9千円（24.5%増）
【主な事業】
議会費　8,244万5千円
諸支出金　6,544万2千円

総務費 8億8,308万2千円（3.0%増）
【主な事業】
岩館地区防災コミセン建設工事　2,090万円
ふるさと納税管理費　1,013万7千円
衆議院議員選挙費　976万円

民生費 10億1,686万5千円（32.1%減）
【主な事業】
自立支援給付費等扶助　2億5,653万4千円
福祉医療費　6,768万円

衛生費 4億1,975万2千円（8.0%増）
【主な事業】
町内の家庭ごみ収集運搬委託　2,951万4千円
予防接種事業　1,513万2千円

農林水産業費 7億1,650万4千円（5.9%減）
【主な事業】
野菜集出荷施設　真空冷却装置改修等事業　6,330万円
松くい虫・ナラ枯れ防除対策事業　1,432万4千円

商工費 3億9,304万7千円（26.7%増）
【主な事業】
鹿の浦休憩所解体工事　260万円
ハタハタ館設備等改修事業　7,900万円

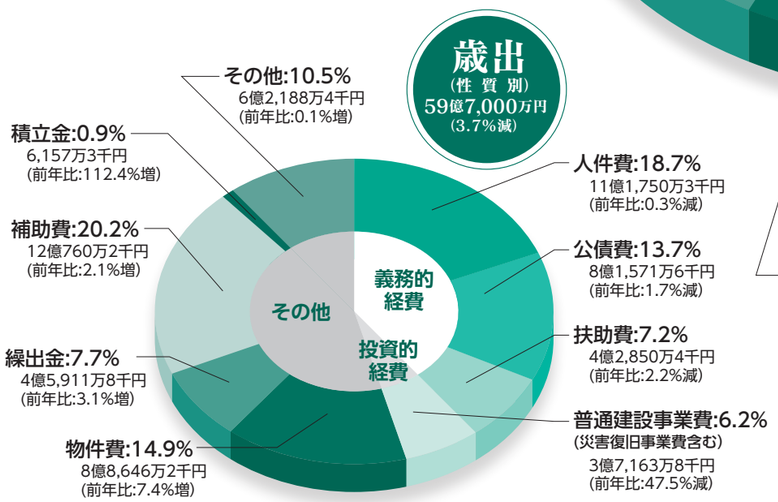

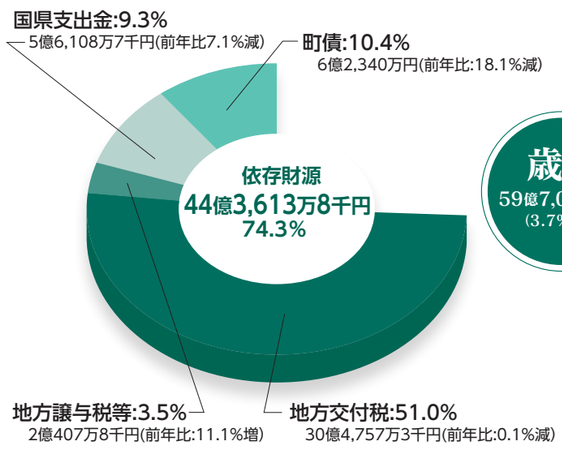

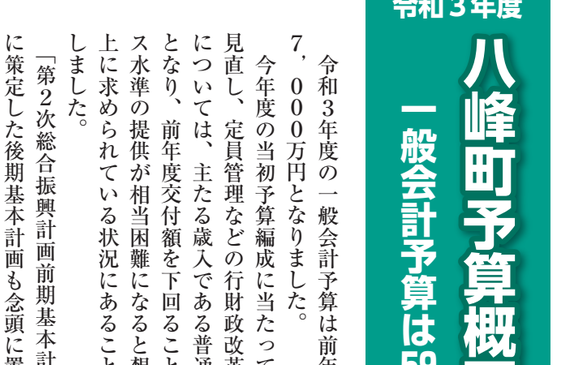

予算概要

■歳入

自主財源（注１）の柱である町税は５億７，８０６万１千円で３・１％前年度より減、分担金および負担金が９６４万１千円で５・８％の減となる一方で、寄附金は４，０００万２千円で１６６・６％増となっています。

自主財源全体では15億３，３８６万２千円で前年度より４・３％減少しており、収入全体のうち自主財源は25・７％となっています。

一方、地方交付税や国・県支出金などの依存財源（注２）の割合は74・３％となっています。

収入全体の７割以上が国や県に頼る厳しい財政状況です。

■歳出

目的別では民生費が10億１，６８６万５千円でトップ。ついで、総務費、公債費と続いています。また、性質別では人件費、公債費、扶助費の義務的経費が23億６，１７２万３千円で歳出全体の39・６％を占めています。

（注１）自主財源とは町が自主的に収入しうる財源をいい、地方税、分担金および負担金、使用料および手数料、財産収入、寄附金、繰入金、繰越金、諸収入がこれに該当します。

（注２）依存財源とは国や県から交付され、また、町債として町が借り入れるお金です。

令和３年度 特別会計予算

町には一般会計とは別に、８の特別会計があります。令和２年度より、公共下水道事業、農業集落排水事業、漁業集落排水事業の３事業が統合し、１事業会計となっています。

令和３年度の予算総額は34億８，１９４万７千円で、前年度の当初予算と比較すると０・３％の増となっています。

各特別会計の予算額

（単位：千円、％）

会計別	令和３年度	令和２年度	前年比
国民健康保険	900,707	962,849	▲6.5
介護保険事業	1,365,543	1,276,991	6.9
後期高齢者医療	99,181	94,178	5.3
沢目財産区	25,417	29,470	▲13.8
町営診療所	80,920	76,567	5.7
合併処理浄化槽事業	3,426	3,694	▲7.3
簡易水道事業	483,937	461,575	4.8
下水道事業	522,816	567,677	▲7.9
合計	3,481,947	3,473,001	0.3