

経営比較分析表（平成30年度決算）

秋田県 八峰町

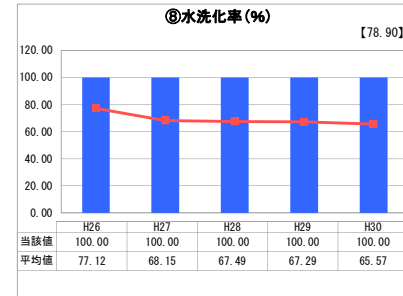
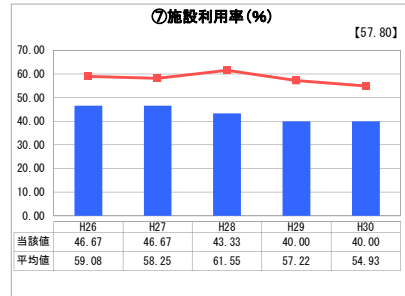
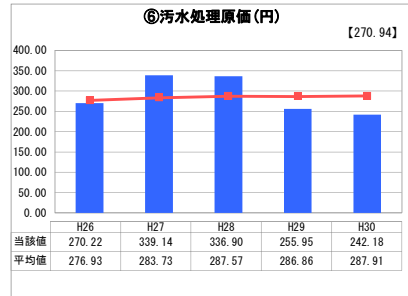
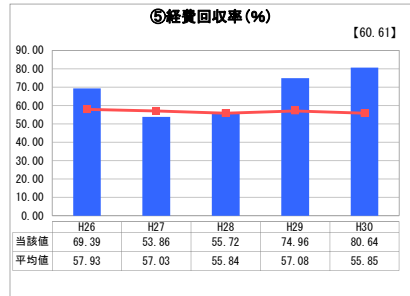
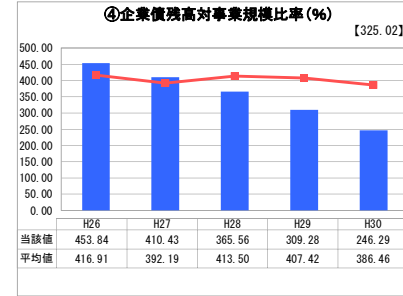
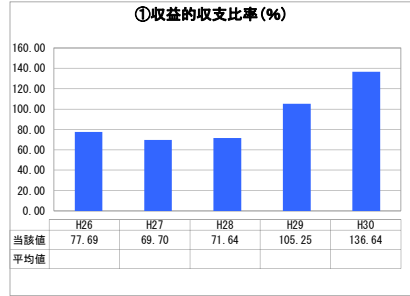
業務名	業種名	事業名	類似団体区分	管理者の情報
法非適用	下水道事業	特定地域生活排水処理	K3	非設置
資金不足比率(%)	自己資本構成比率(%)	普及率(%)	有収率(%)	1か月20m ³ 当たり家庭料金(円)
-	該当数値なし	0.96	100.00	3,080

人口(人)	面積(km ²)	人口密度(人/km ²)
7,197	234.14	30.74
処理区域内人口(人)	処理区域面積(km ²)	処理区域内人口密度(人/km ²)
68	231.14	0.29

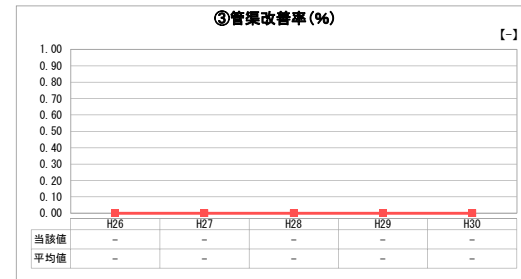
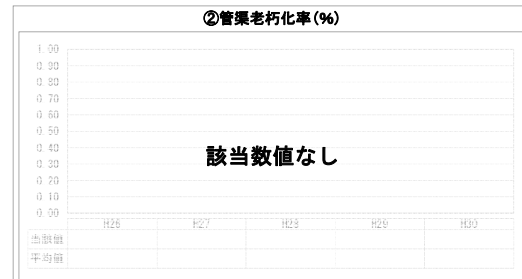
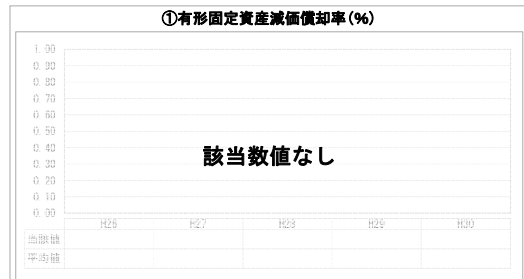
グラフ凡例

- 当該団体値（当該値）
- 類似団体平均値（平均値）
- 【】 平成30年度全国平均

1. 経営の健全性・効率性



2. 老朽化の状況



分析欄

1. 経営の健全性・効率性について

- 収益的収支比率は、平成24年度までは100%を超えていたが平成25年度以降約80%を下回っていた。平成28年度からは収支比率が再び改善している。企業債の元利償還のピークを過ぎたことによるが、今後も適正な使用料を設定することにより収入を確保し、一層の数値の改善を図ることが必要である。
- 企業債残高対事業規模比率は、平成23年度の事業終了以後、毎年改善している。今後も、適正な使用料を設定することにより収入の確保に努める必要がある。
- 経費回収率は、平成27年度から4年連続で回収率が上がる結果となった。今後、企業債元利償還金は減少する見込みである一方で設置から7年以上経過し、設備の修繕等も発生してきていることから、今後も、適正な使用料を設定することにより収入を確保し、一層の数値の改善を図ることが必要である。
- 汚水処理原価は、平成30年度において類似団体平均と比較して、低い結果となっている。今後も、維持管理費の削減を行い、原価上昇の抑制に努めていく。

2. 老朽化の状況について

浄化槽の設置件数は24基である。事業着手は平成22年度であり、経過年数は9年で一般的な浄化槽本体の耐用年数が30年であることから、浄化槽本体の老朽化対策は現在不要であるが、プロワー等機械設備の修繕は必要になってきているものもあるため、計画的な更新修繕を図り費用の平準化に取り組むが、財源の確保が課題となる。

全体総括

事業規模は非常に小さいが、概ね安定的な経営を行っている。今後も、使用料の見直しにより収入を確保し、持続可能な事業経営を目指していく。

※ 法適用企業と類似団体区分が同じため、収益的収支比率の類似団体平均等を表示していません。