

経営比較分析表（平成30年度決算）

秋田県 八峰町

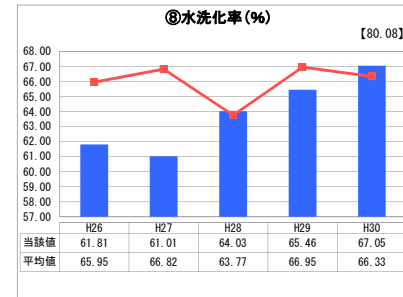
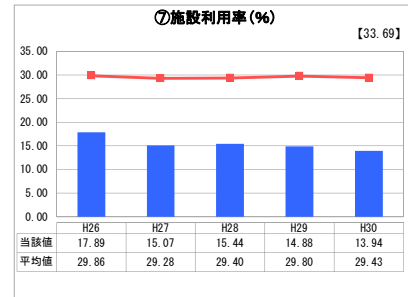
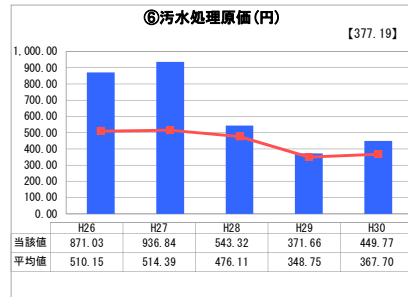
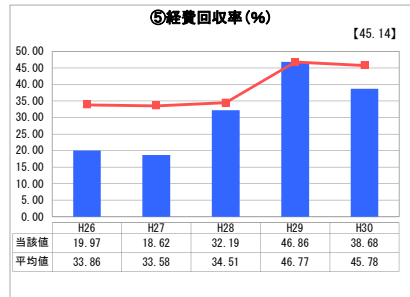
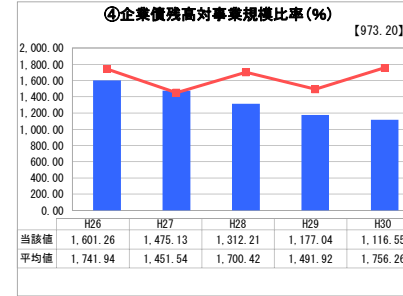
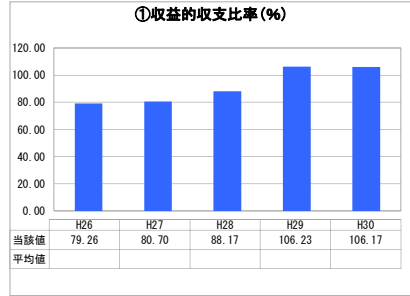
業務名	業種名	事業名	類似団体区分	管理者の情報
法非適用	下水道事業	漁業集落排水	H3	非設置
資金不足比率(%)	自己資本構成比率(%)	普及率(%)	有収率(%)	1か月20m ³ 当たり家賃料金(円)
-	該当数値なし	9.77	100.00	3,240

人口(人)	面積(km ²)	人口密度(人/km ²)
7,197	234.14	30.74
処理区域内人口(人)	処理区域面積(km ²)	処理区域内人口密度(人/km ²)
695	0.32	2,171.88

グラフ凡例

- 当該団体値(当該値)
- 類似団体平均値(平均値)
- 【】 平成30年度全国平均

1. 経営の健全性・効率性



分析欄

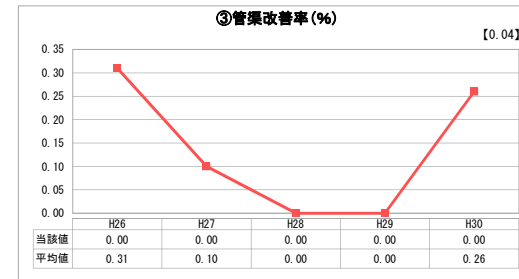
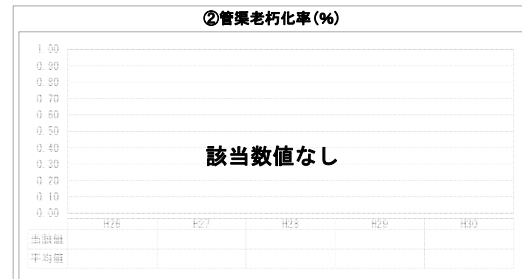
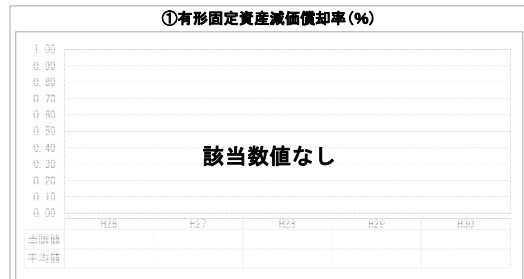
1. 経営の健全性・効率性について

- 収益的収支比率は、企業債元利償還金の減少により改善しているが、引き続き適正な使用料を設定することにより収入を確保し、一層の数値改善を図ることが必要である。
- 企業債残高対事業規模比率は、平成18年度の事業終了以後、徐々に改善している。今後も、適正な使用料を設定することにより収入の確保に努める必要がある。
- 経費回収率は毎年改善傾向にあるが、平成30年度は類似団体平均を下回る結果となった。引き続き適正な使用料を設定することにより収入を確保し、数値の改善を図ることが必要である。
- 汚水処理原価は、平成30年度は類似団体平均を上回る結果となった。今後も維持管理費の節減を行い、原価上昇の抑制に努めていく。
- 施設利用率は、類似団体平均と比較して低くなっており処理区域内人口の減少に伴い、今後ますます減少していくものと予想される。加入促進に努める他、施設更新時期に合わせて、公共下水道処理区域への編入等、効率的な汚水処理の推進を図る必要がある。
- 水洗化率は、パーセンテージは改善しているが処理区域内の人口(分母)が減少したことに伴うものであり、加入数は伸び悩んでいる。平成30年度は類似団体平均を上回る結果となったが、今後も、助成制度の周知や広報を通じて、加入促進を進めていく。

2. 老朽化の状況について

下水道施設における管路及び処理場(躯体)の法定耐用年数はとも50年と定められている。管路布設事業の着手が平成11年で経過年数は20年であり、老朽化対策は現在不要である。また処理場についても、建設年は平成18年で経過年数は13年であり、老朽化対策は現在不要であるが、機能診断事業等を活用して設備更新の計画策定に取り組んでいく。

2. 老朽化の状況



全体総括

施設整備が完了し、大規模な施設更新事業は見込まれないものの、人口減少社会に伴う処理水量の減少や水洗化率の低迷により、厳しい経営状況となっている。引き続き加入促進に努め、使用料の適切な設定により収入を確保するとともに、維持管理費の節減対策や、処理区接続による効率化の推進等により、経営改善を図っていく。

※ 法適用企業と類似団体区分が同じため、収益的収支比率の類似団体平均等を表示していません。